

Yalde / Krono.

Polivalencia para la oficina actual, donde es cada vez más frecuente la organización departamental del trabajo, se comparten materiales.

Soluciones simplificadas en una elegancia versátil, con variedad de formas en mesa, medidas, complementos de almacenaje y combinaciones,  
etc.

Toda la calidez de la madera combinada con elementos metálicos para crear una atmósfera de vanguardia en la que se soluciona la falta de espacio.

Yalde / Krono.

Solutions simplifiées dans une élégance diverse, avec variété de formes, de mesures, compléments de rangements et combinaisons, etc.

Toute la qualité de la melamine combiné avec les éléments métalliques pour créer une atmosphère moderne avec en ce qui ré'sout manque d'espace.

KRONO/YALDE



Mesa individual 160x80 tapa blanca. Silla Garbo. / Poste individuel 160x80 plateau blanc . Siège Garbo.





Mesa recta con ala curva / Poste droit avec retour curve.

Izqda Mesa de reuniones circular / Poste de reunions rond / Sillas dream / Siéges dream.





Mesa compacta 1800x1200 tapa haya . Silla Rich.

Poste compact 1800x1200 plateau hêtre. Siège Rich.







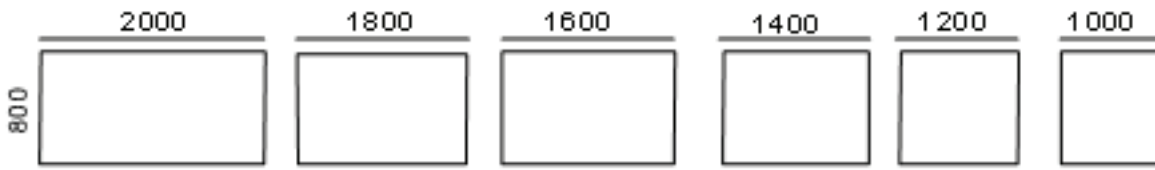
Mesa recta con ángulo más ala / sillas confidentes fram.

Poste droit avec angle plus retour / sièges visiteurs fram .



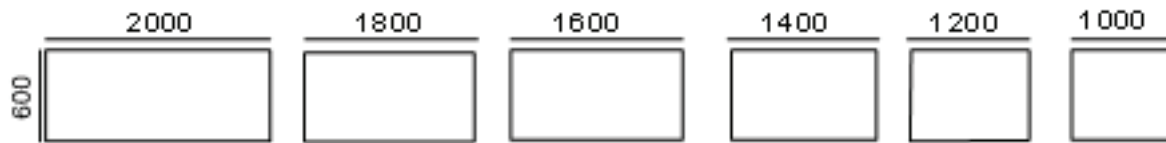
Mesas rectas 800 / Postes droits 800

---



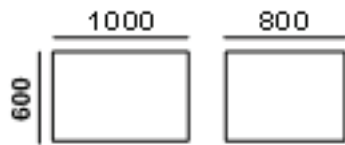
Mesas rectas 600 / Postes droits 600

---



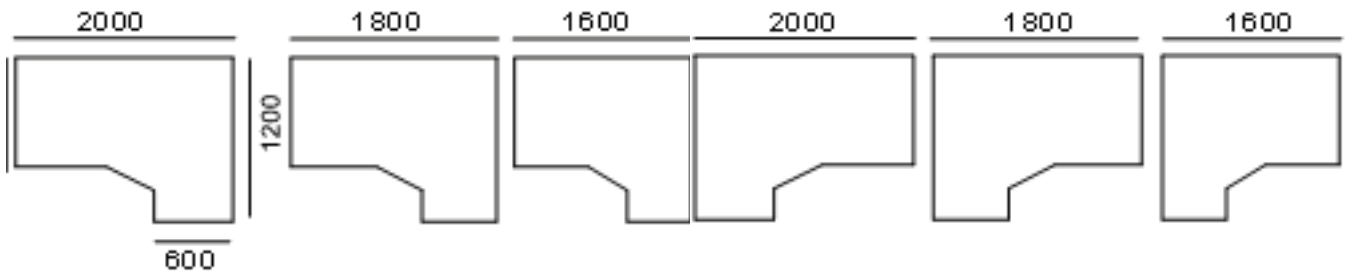
Alas / Retours

---



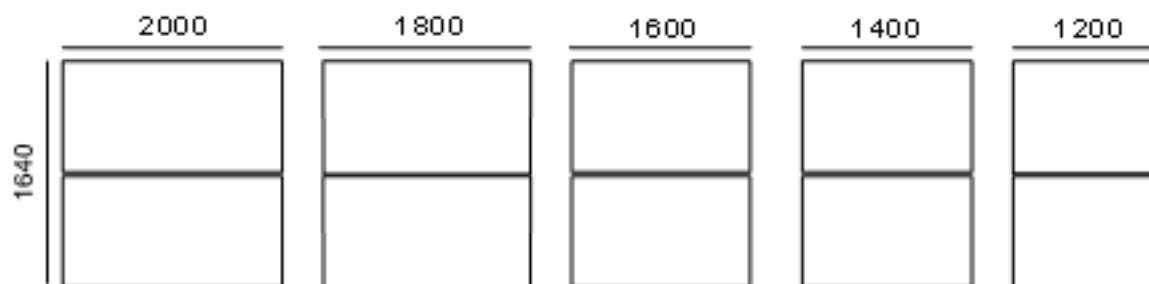
Puestos compactos / Postes compacts

---



Puestos bench / Postes bench

---



## Acabados tapa / Finitions plateau

---

Blanco 68




Roble 60



Peral 54




wengue 66



Gris 61



Grafito 62



Haya 52




Nogal 53



Pino 56



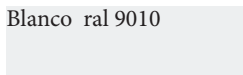
Duna 51



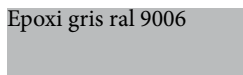
## Acabados estructura / Finitions structure

---

Blanco ral 9010



Epoxi gris ral 9006



Grafito



## Técnico / Technique

---

### Tapa / plateau

Tapa :

Tablero bilaminado en 30 mm ( serie solber ) o 25 mm espesor ( serie amba )cantos en pvc 2 mm .

Plateau :

Épaisseur 30 mm (serie solber ) épaisseur 25 mm (serie amba) chant plaque 2mm.

Faldón :

Tablero bilaminado en 19 mmcantos en pvc 1 mm .

Voile de fond :

Épaisseur 19 mm chant plaque 1 mm.

### Estructura / Structure

Estructura:

Basada en laterales metálicos electrificables , fabricado en acero laminado con corte, estampación y soldadura acabado en epoxi.

Structure:

Structure autoporteuse en acier ,revêtement époxy , cache piétement amovible pour le câblage vertical .