




project

# amaestramiento mecánico

Sanlop  
EQUIPAMIENTO INTEGRAL



**Amaestramientos para  
hoteles, oficinas, industrias,  
hospitales, aeropuertos,  
universidades, casas privadas.**

Perfil F5 F6	Perfil R6	Perfil R7 R50
--------------------	--------------	---------------------



**Amaestramiento con llaves iguales**

**KA** Todas las puertas se abren con la misma llave.

**A un lado** Referencia: 0000001

000001 -----


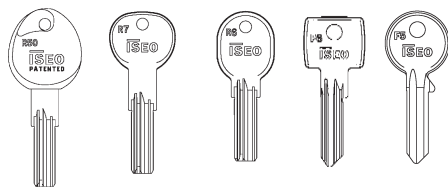
00001 -----

**A dos  
lados**

0000002 -----

000002 -----

00002 -----



**Amaestramiento con apertura central.**

**CK** Las diferentes llaves ISEO abren la puerta de la propia casa además de la puerta de ingreso a la comunidad.

**A un lado** Referencia: 0000005

000005 -----

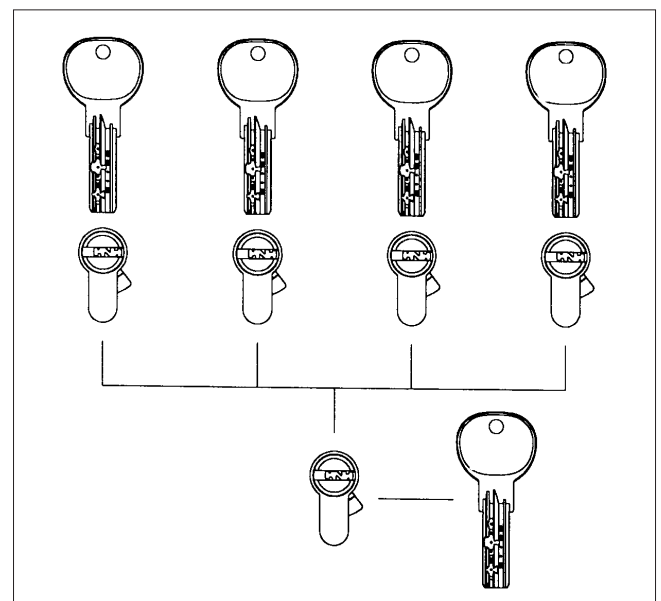
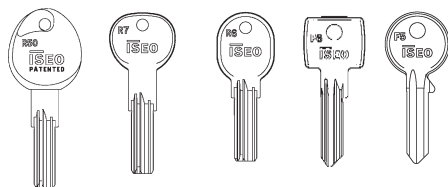
00005 -----

**A dos  
lados**

0000006 -----

000006 -----

00006 -----




**Amaestramientos para  
hoteles, oficinas, industrias,  
hospitales, aeropuertos,  
universidades, casas privadas.**

Perfil F5 F6	Perfil R6	Perfil R7 R50
--------------------	--------------	---------------------



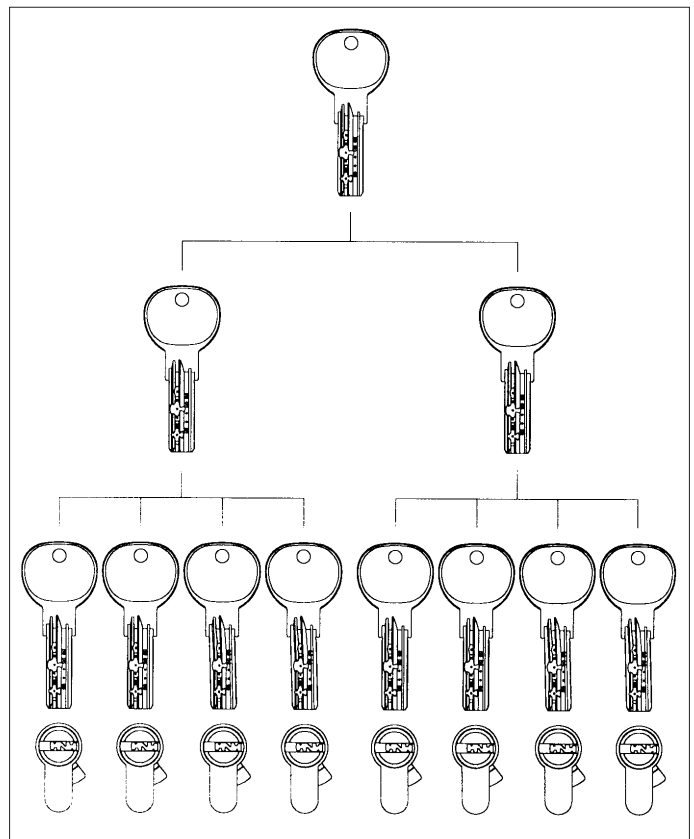
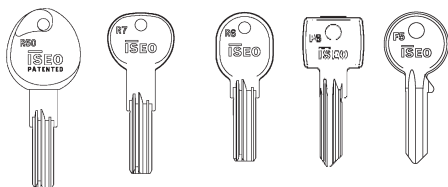
**Amaestramiento con llave maestra.**  
**MK** Cada puerta se abre con su propia llave y con la llave maestra.

**A un lado** Referencia: 0000005  
000005  
00005  
**A dos lados** 0000006  
000006  
00006



**Amaestramiento por grupos, con llave maestra y gran maestra.**  
**GMK** Cada puerta se abre con su propia llave, con la maestra de su grupo y con la gran maestra.

**A un lado** Referencia: 0000007  
000007  
00007  
**A dos lados** 0000008  
000008  
00008



**Amaestramientos para hoteles, oficinas, industrias, hospitales, aeropuertos, universidades, casas privadas.**



Perfil F5 F6	Perfil R6	Perfil R7 R50
--------------------	--------------	---------------------



**Amaestramiento con llave maestra, GGMK gran maestra y gran-gran maestra**

Cada puerta se abre con su propia llave, con la del grupo, la gran maestra y con la maestra general.

**A un lado** Referencia: 0000009

000009

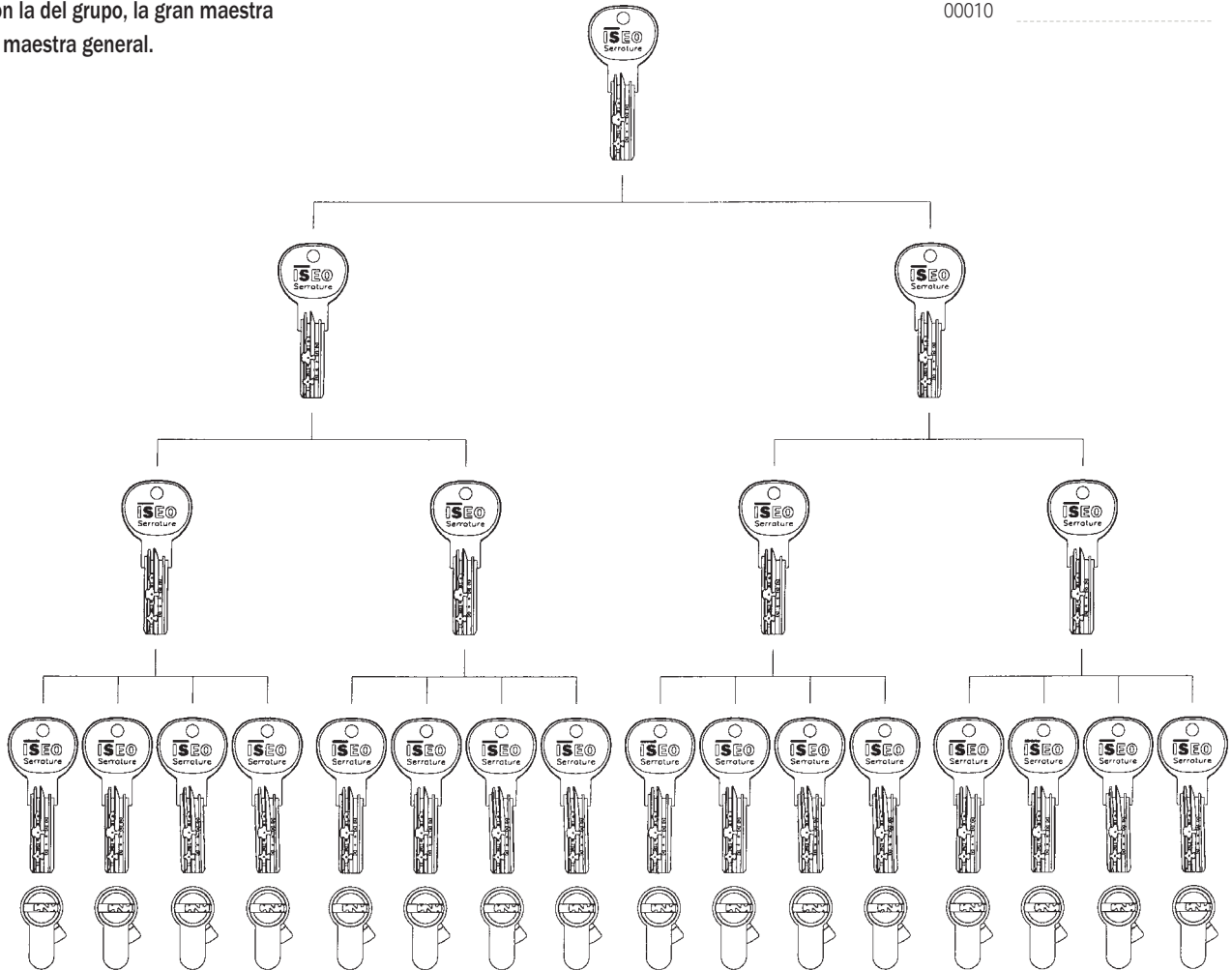
00009

**A dos lados**

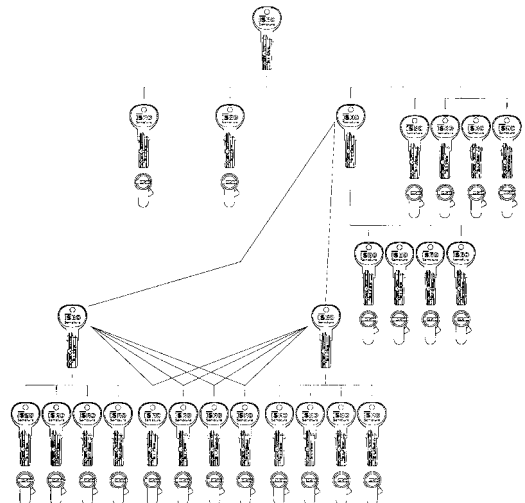
0000010

000010

00010



**Ejemplo de amaestramiento GGMK complejo con interferencias.**



**Amaestramientos para hoteles, oficinas, industrias, hospitales, aeropuertos, universidades, casas privadas.**



**Ejemplo de plan de amaestramiento.**

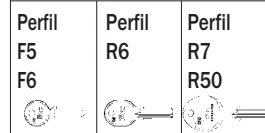
Descripción de la instalación      Número del plano asignado por Iseo y fecha de desarrollo.      Datos referentes al pedido del cliente.      Espacio reservado para la aprobación del cliente.

Número marcado en la llave maestra.

<b>ISEO</b>		Piano-Key Plan: BAA010	Cliente-Cust.: 055636				
Pag. 1	Est.a-Ext.to:	Ordine-Order: 95674					
	Data-Date: 30/4/97	Data-Date Ord.: 28/4/97					
Instal.: Edificio A Valse Europa 3 Milano		Appr.da-Appr.by:					
Project:		Data-Date:					
Note: Esempio di Sistema con gran chiave maestra							
Notes:							
Pos. Pos.	Ambiente Location	Porta Door	Cilindro-Cylinder Articulo-Type	Qt.	Chiave-Key Marking	Qt.	Finiz.-Funcs.
1	AreaA	A01	820930307	1	00101	3	GMK
2	AreaA	A02	820930307	1	00102	3	MK2
3	AreaA	A03	820930307	1	00103	3	MK3
4	AreaA	A04	820930307	1	00104	3	MK4
5	AreaA	A05	820930307	1	00105	3	MK5
6	AreaA	A06	820935357	1	00106	3	MK6
7	AreaA	A07	820940457	1	00107	3	MK7
8	AreaB	B01	820930307	1	00108	3	
9	AreaB	B02	820930307	1	00109	3	
10	AreaB	B03	820930307	1	00110	3	
11	AreaB	B04	829935407	1	00111	3	
12	AreaB	B05	829935407	1	00112	3	
13	AreaC	C01	820930307	1	00113	3	
14	AreaC	C02	820940407	1	00114	3	
15	AreaC	C03	820930307	1	00115	3	
16	AreaC	C04	820930307	1	00116	3	
17	AreaC	C05	820930307	1	00117	3	
18	AreaC	C06	820930307	1	00118	3	
19	AreaD	D01	820930307	1	00119	3	
20	AreaD	D02	820930307	1	00120	3	
21	AreaD	D03	820930307	1	00121	3	
22	AreaD	D04	820930307	1	00122	3	
23	AreaD	D05	829935407	1	00123	3	
24	AreaD	D06	829935407	1	00124	3	
25	AreaD	D07	820930307	1	00125	3	
26	AreaE	E01	820935357	1	00126	3	
27	AreaE	E02	820940407	1	00127	3	
28	AreaE	E03	820930307	1	00128	3	
29	AreaE	E04	820930307	1	00129	3	
30	AreaE	E05	820930307	1	00130	3	
31	AreaE	E06	820940407	1	00131	3	
32	AreaE	E07	820930307	1	00132	3	
33	AreaE	E08	820930307	1	00133	3	
34	AreaE	E09	820930307	1	00134	3	
35	AreaE	E10	820930307	1	00135	3	

Número marcado en las llaves individuales y cuerpo de los cilindros.

**Trabajos especiales**



Código determinado.

**A un lado** Referencia: 0000003  
000003  
00003  
**A dos lados** 0000004  
000004  
00004

Códigos iguales

Referencia: 0000011

Códigos determinados.

0000012

Montaje y desmontaje de cerraduras.

Referencia: 0000015

Cilindro de Pompa (Serie 990\*\*\*)







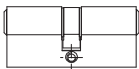





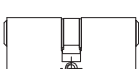




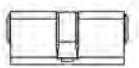


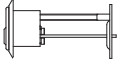



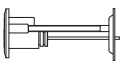



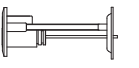



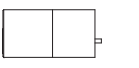



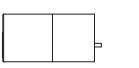








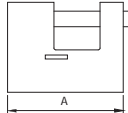

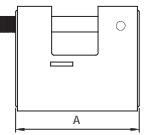








**Tabla guía para montajes con llaves iguales**

**Nota: Los montajes con llaves iguales son posibles exclusivamente entre aquellos artículos que utilizan el mismo tipo de llave.**

Cilindros y candados		020139	020149	020159	020259	020409	020809	020909	R50
	Cilindro de embutir perfil europeo Serie 82** 88** 89** 8A**								
	Cilindro de embutir "oval grande" Serie 82** 88** tipo U.K.								
	Cilindro de embutir "oval" 83002121								
	Cilindro de embutir "oval" Serie 8300 - 8350								
	Cilindro de embutir para zócalo Serie 712 - 713								
	Cilindro de embutir para cancela y zócalo Art. 725600								
	Cilindro regulable Ø 35 Art. 8500 - 8600								
	Cilindro regulable Art. 850-860								
	Cilindro regulable (juego) Art. 851-8621								
	Cilindro fijo Art. 852 -8622								
	Cilindro fijo (juego) Art. 853 - 854 - 858 - 8624								
	Cilindro Ø 23 para cerradura "VERROU" Serie 460 - 465 - 470 - 475								
	Cilindro Ø 25 para cerradura de persiana - Serie 643-644-645								
	Cilindro Ø 25 para cerradura de persiana Serie 641 - 642								
	Cilindro Ø 22 para cerradura de muebles Serie 100-101-102-103-106-107-108								
   	Candado Serie 800 - 802								
	A = 40								
	50- 60- 70								
	Candado rectangular Serie 804 - 805								
A. = 70-90									
	Candado "Boxer" Art. 809909 - 809909.R6 - 809909.R7								
90									

**Tabla guía para  
amaestramientos**

**Nota: Los amaestramientos son posibles exclusivamente entre aquellos artículos que utilizan el mismo tipo de llave.**

Cilindros y candados		020259 	020809 	020909 	R50 
 	Cilindro de embutir perfil europeo Serie 82** 88** 89** 8A**				
 	Cilindro de embutir "oval grande" Serie 82** 88** tipo U.K.				
 	Cilindro de embutir para cancela y zócalo Art. 725600				
 	Cilindro regulable Ø 35 Art. 8500 - 8600				
 	Cilindro regulable Art. 850-860				
 	Cilindro regulable (juego) Art. 851-8621				
 	Cilindro fijo Art. 852 -8622				
 	Cilindro fijo (juego) Art. 853 - 854 - 858 - 8624				
 	Cilindro Ø 23 para cerradura "VERROU" Serie 460 - 465 - 470 - 475				
      	Candado Serie 800 - 802  A. = 50 -60- 70				
	Candado rectangular Serie 804 - 805  A. = 70 -90				
	Candado "Boxer" Art. 809909 - 809909.R6 - 809909.R7 A. = 90				



**Sanlop**  
EQUIPAMIENTO INTEGRAL

Santos Patronos, 27  
46135 Albalat dels Sorells,  
Valencia, ES  
T 961 480 901  
F 961 491 754

[www.sanlop.com](http://www.sanlop.com)