



project

puertas de exterior

Sanlop
EQUIPAMIENTO INTEGRAL

bloc.puerta.calle

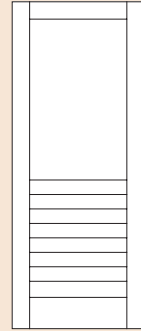
MEDIDAS MODELOS ESTANDAR EN CM.

MEDIDA GALCES	LUZ INTERIOR PREMARCO
203 x 82,5	208 x 91,5
211 x 82,5	216 x 91,5
203 x 89,5	208 x 101,5
211 x 89,5	216 x 101,5


Nota: el número de lamas es variable en función de las medidas de la puerta.

Se puede fabricar con tarima o con tablero fenólico ranurado, siempre las dos caras iguales.

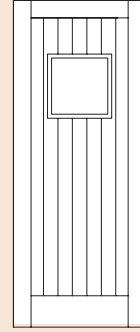
MOD. VID-H




MOD. T1H



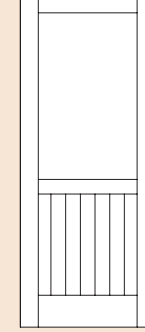
MOD. V40



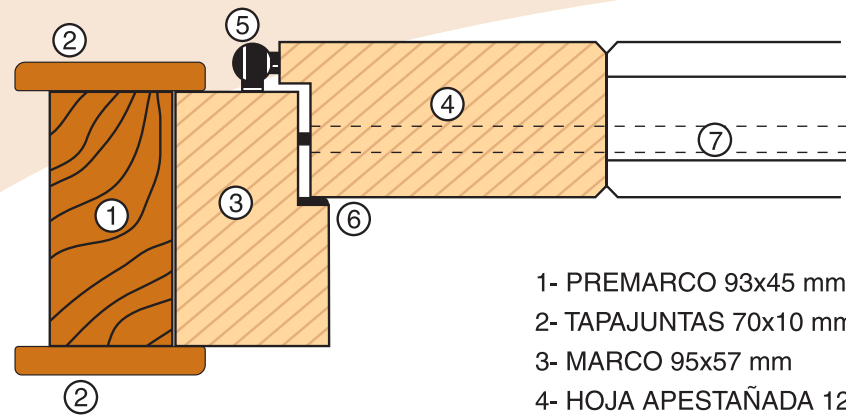
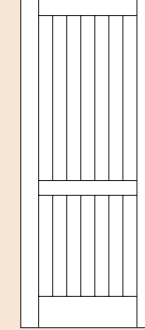
MOD. T1V



MOD. VID-V

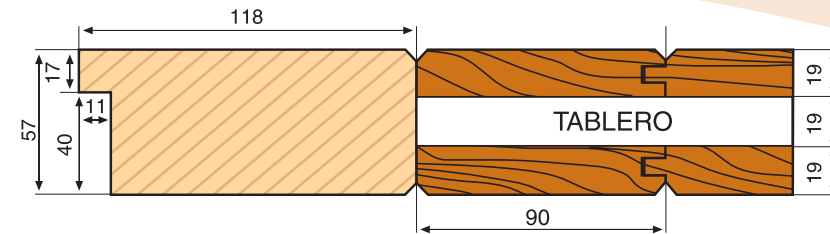


MOD. T2V

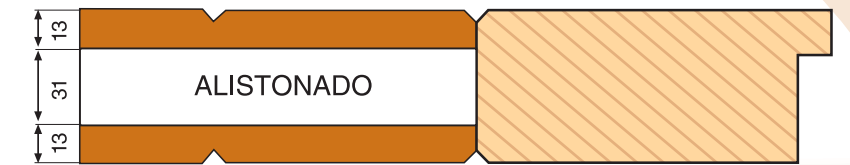


- 1- PREMARCO 93x45 mm
- 2- TAPAJUNTAS 70x10 mm
- 3- MARCO 95x57 mm
- 4- HOJA APESTAÑADA 120x57 mm
- 5- PERNIO REGULABLE
- 6- JUNTA DE GOMA ISOFONICA
- 7- BURLETE RETRACTIL (en solera)

OPCION A: TARIMA MACIZA 19 mm.



OPCION B: TABLERO FENOLICO RANURADO



cotas en milímetros

